


CHORE-TIME[®]



COMEDEROS DE CAÍDA PARA CERDAS EN MATERNIDAD

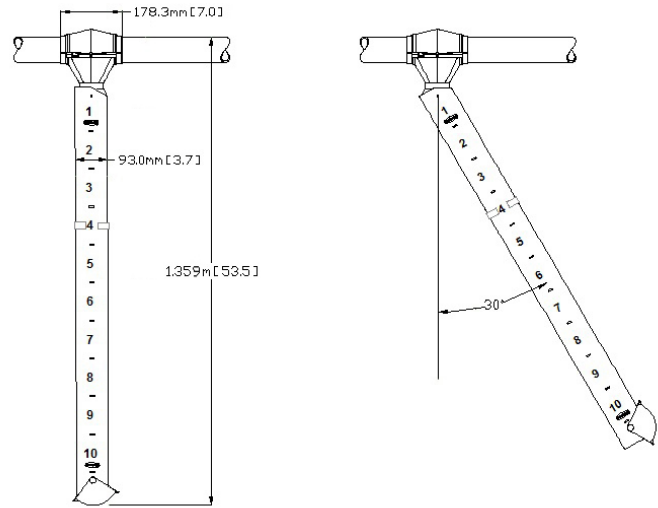
DISEÑADOS PARA ALIMENTACIÓN
CALIBRADA E INDIVIDUALIZADA

- › Reduce el desperdicio de alimento
- › Mantiene el alimento fresco
- › Mayor producción de leche




COMEDEROS DE CAÍDA PARA CERDAS EN MATERNIDAD

El comedero de caída para cerdas en maternidad de Chore-Time ayuda a eliminar la alimentación excesiva de las cerdas y la acumulación y el desperdicio de alimento. Las cerdas pueden alimentarse en forma individual y precisa en cualquier momento, con la ventaja adicional de la automatización del transporte para cada corral. Usando este comedero de Chore-Time para dispensar porciones más pequeñas con mayor frecuencia da como resultado una mayor producción de leche. El comedero puede usarse con el FLEX-AUGER®, el sistema con discos en cadena o los sistemas para distribución de alimento FLAG™ de Chore-Time.



Alimentación precisa

- El comedero de caída para cerdas en maternidad de Chore-Time tiene marcas de incrementos calibradas de 227 g (media libra), fáciles de leer, y soporta hasta 5 kg (11 lb).
- El anillo indicador en cada comedero puede ajustarse para mostrar la cantidad de alimento suministrado en la alimentación anterior.
- El comedero plástico transparente facilita la visibilidad del alimento en el interior.
- La tapa de liberación de alimento cuenta con un resorte para ayudar a evitar el desperdicio del alimento.
- El comedero incorpora una caída de salida al sistema de llenado con la unión giratoria exclusiva de CHORE-TIME® que permite que el comedero se mueva liberando el paso.



Soporte de la tapa de liberación opcional para alimentación completa.

Especificaciones del comedero de caída para cerdas en maternidad

Modelo	Ancho de vista delantera	Altura total*	Capacidad máxima**	Modelos disponibles
5 kg 11 lb	178 mm 7.0 pulg	1.359 m 53.5 pulg	5 kg 11 lb	FLEX-AUGER® modelo 55 y sistema con discos en cadena

*La altura total se mide desde la parte superior de la línea de alimento hasta la parte inferior del comedero de caída.

**La capacidad del comedero se basa en 641 kg/m³ (40 lb/pie³), pero puede cambiar a medida que la densidad y la fluidez del alimento cambian.

Debido a la búsqueda permanente del LIDERAZGO POR INNOVACIÓN®, nos reservamos el derecho a cambiar las especificaciones sin previo aviso.

Diseño de comedero confiable

- Cada comedero de caída para cerdas en maternidad es fundido cuidadosamente usando plástico durable y resistente a la corrosión, con inhibidores de luz ultravioleta para proporcionar una vida útil más prolongada.
- La unión giratoria elimina la necesidad de usar una fijación de tubería flexible.
- Una chaveta de bloqueo de alta confiabilidad elimina la necesidad de usar tornillos de montaje.
- Trabaja con cualquiera de los comederos para cerdas de acero inoxidable de Chore-Time.
- También hay sistemas de alimentación por caída de Chore-Time completamente automatizados disponibles.

